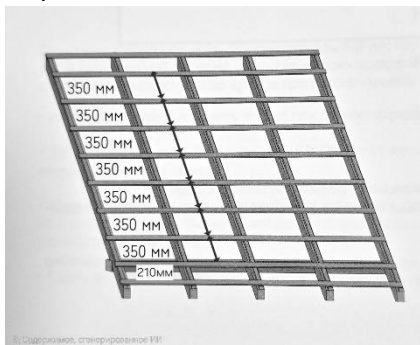


Инструкция по РОМБОВИДНОЙ КРОВЛИ 277*277

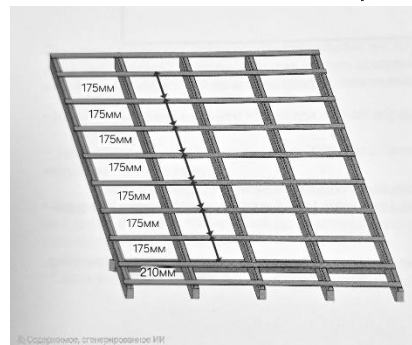
ВНИМАНИЕ! МИНИМАЛЬНЫЙ УГОЛ УКЛОНА КРОВЛИ 25гр

1. Подготовка: ДИАГОНАЛЬ СКАТОВ, УКЛАДКА МЕМБРАНЫ,
2. Обрешётка


При минимальных вложениях



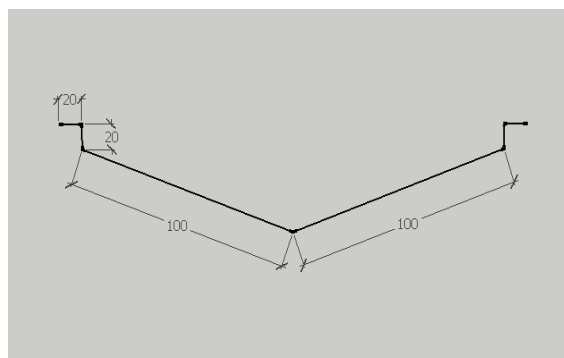
Рекомендованная ✓



3. Подготовка торцов и установка планки



4. Подготовка ендовы нижней



5. Установка первой шашки производится от центра ската.




6. Установка основной шашки.



7. Установка шашки с торца - пошагово



8. Установка шашки в ендове - пошагово



9. Монтаж ромбов



10. Монтаж конька, торцевой, ендовы верхней

