



ProfiDvice

ИНСТРУКЦИЯ ПО СБОРКЕ СЕГМЕНТНОГО КОРОБА



ПОДГОТОВКА

Инструмент, необходимый для монтажа: шуруповерт, бита PH2, рулетка, маркер, линейка, ножницы по металлу (левые, правые).



Шуруповерт



Бита PH2



Рулетка



Ножницы по металлу
(левые и правые)



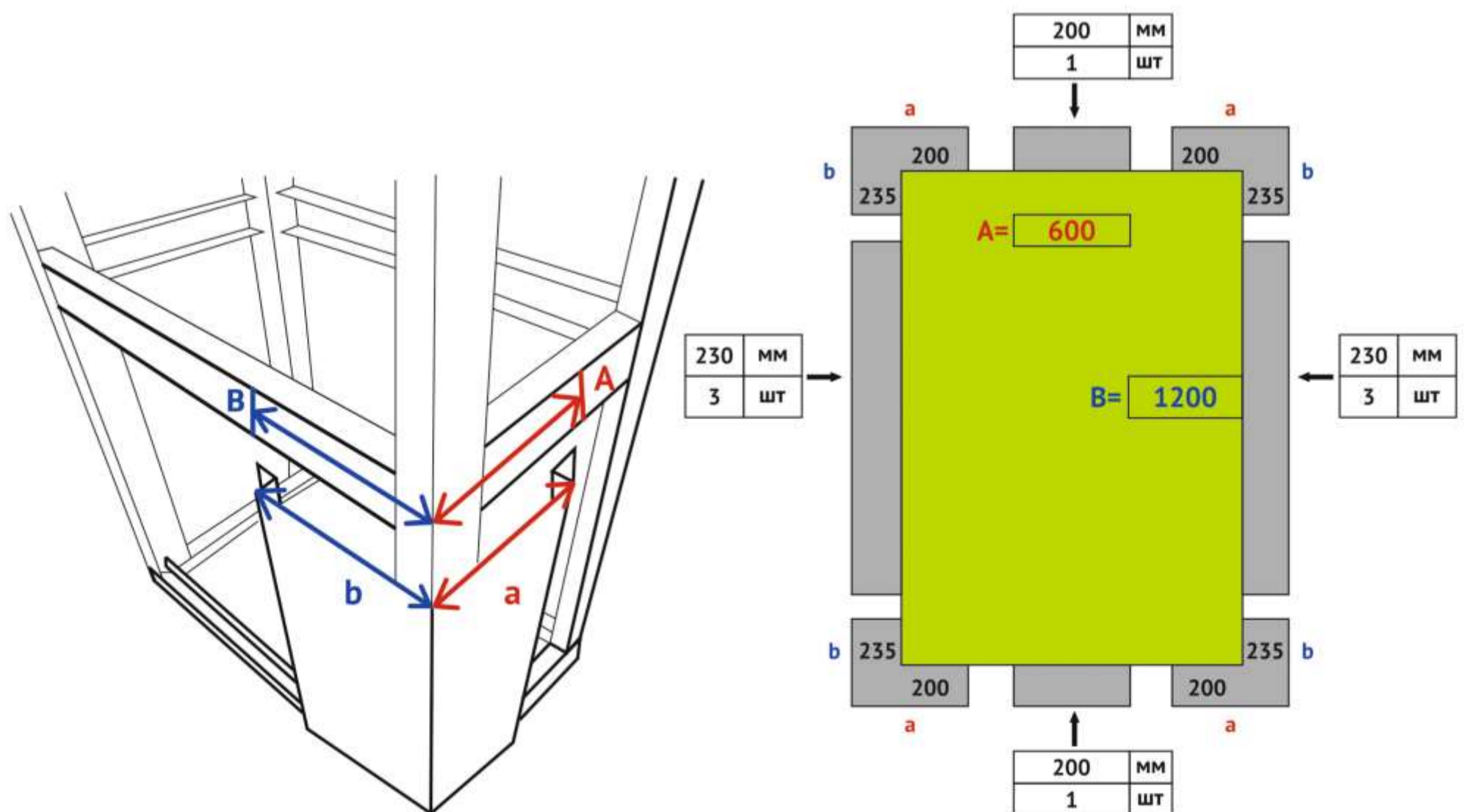
Маркер



Линейка

РАЗМЕТКА КОРОБА

Изучите схему вашего короба. Монтаж короба начинается с угловых сегментов, для их установки необходимо разметить на каркасе каждый угол как показано на **Рис. 1**. Размер «а» со схемы и перенесите на каркас на сторону «А», а размер «b» - на сторону «В». Зарежьте Ваши угловые планки под угол кровли.



КРЕПЛЕНИЕ УГЛОВ

Перед креплением углов, нарежьте углы идентично уклону вашей кровли. Установите угловые сегменты к каркасу согласно разметке. И прикрутите угловой сегмент ко всем прилегающим горизонтальным направляющим саморезам ПШС как показано на **Рис. 2**.



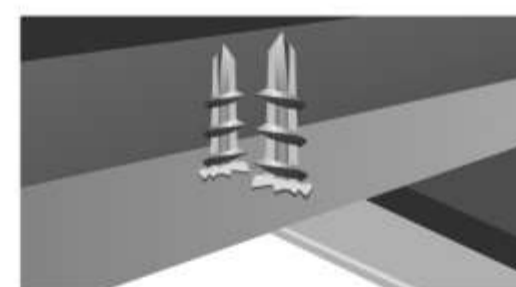
Рис. 2

УСТАНОВКА ДОБОРНЫХ СЕГМЕНТОВ

Установите доборные сегменты согласно вашей схемы размещения сегментов.

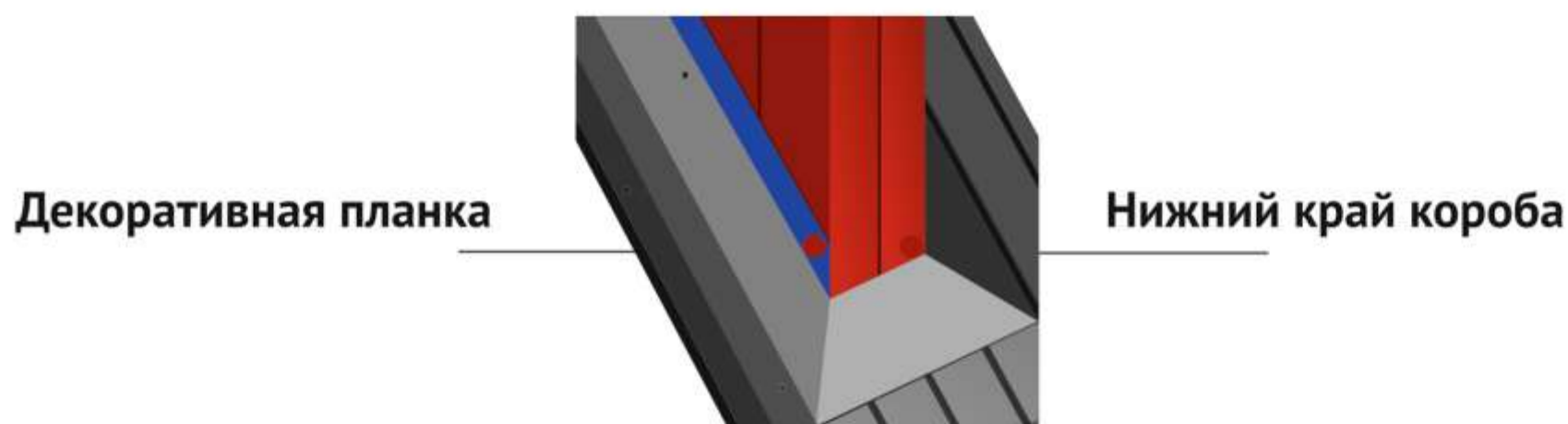


ВНИМАНИЕ! При креплении доборных сегментов саморезы необходимо прикручивать ниже предыдущих креплений примерно на сантиметр, чтобы избежать попадания самореза на саморез.



УСТАНОВКА ДЕКОРАТИВНОЙ ПЛАНКИ

Установите декоративную планку по нижнему краю короба.




УСТАНОВКА ПОСЛЕДУЮЩЕГО РЯДА

Перед установкой последующих рядов короба необходимо установить соединительную планку, которая входит в комплект. Планку установите вплотную, прикрутив саморезы. Каждый последующий ряд монтируйте аналогично первому, начиная с углов.



КОРОБ В СОБРАННОМ ВИДЕ



РЕКОМЕНДАЦИИ К ИНСТРУКЦИИ ПО МОНТАЖУ КОРОБА СЕГМЕНТНОГО

КАРКАС КОРОБА

Для более жесткой конструкции подсистемы короба следует применять оцинкованный **профиль ПП 60*27** толщиной **0,6 мм** и подвесы к нему - толщиной **0,9 мм**.

Максимальное расстояние между горизонтальными направляющими должно составлять **не более 400 мм**.



Каркас короба

ПРИМЫКАНИЕ К КРОВЛЕ

После сбора короба приступите к его монтажу на кровлю.



ProfiDvice

profidvice.ru

+7 915 263 63 63